



## Praktische informatie voor leden





## Je weg vinden bij Golfclub Het Rijk van Nijmegen

Als lid van de Golfvereniging Het Rijk van Nijmegen wil je weten wat er allemaal te doen is op de club en waar je alle informatie kunt vinden. In dit document lichten we kort toe hoe de organisatie van de club er uit ziet en welke sites en apps er voor het golfen behulpzaam zijn, hoe je die apps op je mobiele telefoon kunt installeren en welke inloggegevens je voor die websites en apps nodig hebt. Wellicht komt veel je bekend voor, maar misschien kom je ook nog nieuwe informatie tegen.

### Inhoudsopgave:

Achtereenvolgens kijken we naar de volgende onderwerpen:

Dit is de Golfclub Het Rijk van Nijmegen! .....	2
Website Golfclub Het Rijk van Nijmegen .....	4
Web-app m.Eg4U.nl - Golfclub Het Rijk van Nijmegen .....	9
Het Hole Adoptie Plan (HAP) .....	11
Website en App GOLF.NL.....	14
Website Golfbaan Het Rijk van Nijmegen.....	17
Website en App Golfschool Rijk van Nijmegen.....	19
Het Trackman systeem .....	22
Waar vind ik mijn NGF-kaart?.....	23
Overig .....	25
Hoe installeer ik de webapp van Egolf4U? .....	27
Tot slot....	29

## Dit is de Golfclub Het Rijk van Nijmegen!

Als lid van een van de grootste golfclubs van Nederland geniet je van ruime speelmogelijkheden, veel wedstrijden en uitgebreide lesmogelijkheden. Je kunt gebruik maken van meerdere oefenfaciliteiten en gezellige horecagelegenheden. Of je nu een recreatieve of prestatieve golfer bent, je vindt altijd wel iets van je gading bij onze golfclub!

### Hoe ziet de organisatie van het Rijk van Nijmegen eruit?

Het Rijk Golfbanen is eigenaar en exploitant van Golfbaan Het Rijk van Nijmegen, waarmee je als nieuw lid de speelovereenkomst hebt gesloten. Daarnaast heeft Het Rijk Golfbanen nog drie andere banen in eigendom en exploitatie: Het Rijk van Nunspeet, Het Rijk van Margraten en Het Rijk van Sybrook.

Onderdeel van de overeenkomst met de Golfbaan is dat je ook automatisch als lid bent aangemeld bij de Golfclub Het Rijk van Nijmegen. In onderstaand overzicht zie je wat onder Golfbaan en wat onder Golfclub valt.




Als lid van de golfvereniging krijg je te maken met verschillende vragen. Denk daarbij aan:

- 🌐 Wat wordt er binnen de vereniging georganiseerd?
- 🌐 Hoe kun je inschrijven voor een wedstrijd?
- 🌐 Hoe kun je de resultaten van een gespeelde ronde invoeren en bekijken?
- 🌐 Hoe zie je of de baan open en/of qualifying is?
- 🌐 Hoe boek je een golfles bij een pro?
- 🌐 Hoe krijg je een handicap en hoe gaat die omhoog of omlaag?
- 🌐 Hoe kan ik een starttijd reserveren?

Antwoorden op deze en vergelijkbare vragen kun je vinden op de website van de golfclub, of op een van de andere interessante websites, waarnaar je vanuit de verenigingsite kunt doorklikken, zoals die van de Het Rijk (de Golfbaan), Golf.nl, de NGF, etc.

## Website Golfclub Het Rijk van Nijmegen

Website: [www.golfclubhetrijkvannijmegen.nl](http://www.golfclubhetrijkvannijmegen.nl)  
Inloggen: nodig om het ledengedeelte van de site te bereiken;  
zonder inloggen zie je alleen algemene informatie  
Inloggegevens: de inlogcode (inlognaam) en het wachtwoord zijn bij je inschrijving door de vereniging verstrekt. De inlognaam bestaat uit vier letters van je achternaam, aangevuld met een getal, bijvoorbeeld *jans63*.



Wanneer je de webpagina opent zonder in te loggen krijg je bovenstaand scherm te zien. Deze pagina geeft algemene informatie over een aantal zaken die voor leden en niet-leden interessant zijn.

Door in te loggen (rechtsboven in het scherm) kom je terecht op het deel van de website dat bestemd is voor leden. De informatie op het scherm en de keuzemogelijkheden in de menuregel zijn uitgebreider.

De bovenste menubalk laat, na inloggen, de volgende rubrieken zien waar je uit kunt kiezen:



Na het inloggen zijn er in het groene blok met 'snelle links' enkele bijgekomen, waaronder de Ledenlijst, waarin je contactinformatie over alle leden van de vereniging kunt vinden (voor zover ze hebben aangegeven dat hun informatie openbaar is).

Via het menu *WEDSTRIJDEN* kun je allerlei belangrijke en nuttige informatie vinden over wedstrijden, competities, regels en wedstrijdvormen. Via de eerste link in dit menu, *INSCHRIJVEN*, kom je op een pagina, waar de geplande activiteiten voor de komende weken staan waarvoor je je kunt aanmelden. Daar staan vooral wedstrijden aangekondigd (competities, Dames- en Herendag, Rabbits). Maar ook andere activiteiten van de club waarvoor je je moet inschrijven kom je daar tegen, zoals een Thema-avond of de trainingen van ClubBreed Golf.

Door op een wedstrijd of activiteit te klikken, krijg je nadere informatie over die wedstrijd/activiteit en kun je je direct inschrijven.

Aan sommige wedstrijden zijn kosten verbonden. Dat is bijvoorbeeld het geval wanneer de wedstrijd gevolgd wordt door een afsluitende borrel of diner. De betaling van deze deelnamekosten verloopt via Ideal. Een korte toelichting over deze betalingen kun je [hier](#)<sup>1</sup> vinden op de website.

Je kunt op de pagina met 'wedstrijden' snel zien voor welke wedstrijden en activiteiten je al ingeschreven bent (zoals in het voorbeeld voor Inloop Golf 9 Holes).

---

<sup>1</sup> [https://www.golfclubhetrijkvannijmegen.nl/wedstrijden/betaling\\_met\\_ideal\\_bij\\_wedstrijden](https://www.golfclubhetrijkvannijmegen.nl/wedstrijden/betaling_met_ideal_bij_wedstrijden)



Home / Wedstrijden / Inschrijven wedstrijden

## INSCHRIJVEN WEDSTRIJDEN

### Wedstrijden




WEDSTRIJD NAAM	DATUM	INSCHR./MAX.
Senioren Mixed winterwedstrijd 9 holes Stableford NQ (9 holes)	do 01-11-2022	1 / 32
Senioren Mixed Winterwedstrijd 18 holes Stableford NQ (18 holes)	do 01-11-2022	1 / 48
Sint Nicolaaswedstrijd Shotgun Scramble (4 ball) Strokeplay (18 holes)	zo 27-10-2022	62 / 144
Inloop Golf 9 holes Strokeplay MAX (9 holes)	za 26-11-2022	6 / 32
Rabbits Strokeplay MAX (9 holes)	di 22-11-2022	6 / 27
Damesdag NQ 9 holes Stableford NQ (9 holes)	di 22-11-2022	8 / 33

Wanneer je op de menubalk klikt op het woord *Welkom* krijg je het menuutje te zien dat hiernaast staat afgebeeld:



Klik je hier op *MIJN GEGEVENS*, dan krijg je te zien welke informatie over jou is opgeslagen (onder andere je GSN-nummer en barcode die je nodig hebt om de NGF-app te activeren, zie verderop).

Je kunt daar zelf drie veranderingen aanbrengen in je profiel:

-  je foto uploaden (doe dat meteen even als je dat nog niet gedaan hebt);
-  je roepnaam toevoegen als die er nog niet staat;
-  je wachtwoord voor de ledenwebsite wijzigen.



Als je andere gegevens wilt veranderen (bijvoorbeeld adresgegevens na een verhuizing of je e-mailadres), dan moet je dat doen via Het Rijk; het e-mailadres daarvoor staat op de webpagina aangegeven. Doorgeven aan de receptie van het clubgebouw kan ook.




Naast de persoonlijke gegevens vind je op deze pagina ook informatie over je golfprestaties.

Via de knoppen rechts naast de profielfoto kun je

NGF PAS

MIJN WHS INDEX

HANDICAP  
HISTORIE

-  je NGF-pas inzien;
-  de WHS-Index inzien, waarin je kunt zien op basis van welke scores je WHS-handicap berekend is;
-  een overzicht van alle ingeleverde kaarten inzien.

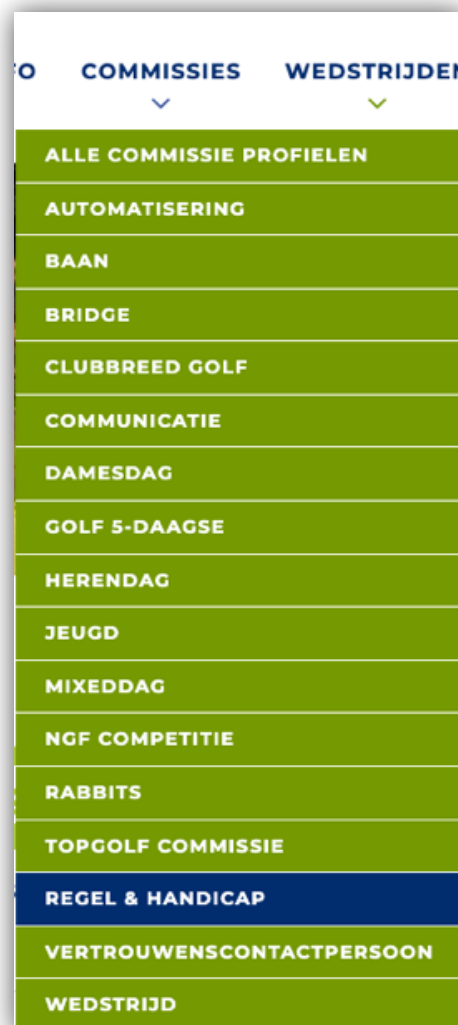
Vervolgens kun je op deze pagina vinden hoeveel slagen je met jouw handicap meekrijgt op de verschillende lussen van onze baan. Dat heet de Baanhandicap of de Course Handicap.

De pagina wordt afgesloten met een verloop van je handicap door de tijd.

Tot zover een globale toelichting op de website van de Golfclub. Verken op je gemak alle andere waardevolle bronnen van informatie die deze site te bieden heeft. We wijzen speciaal nog even op de verschillende commissies die onze Vereniging kent en die op allerlei terreinen actief zijn. Via het Menu *COMMISSIES* kun je de website van de betreffende commissie vinden.



Wanneer je je inloggegevens voor de website van de Vereniging niet meer hebt, stuur dan een email naar [rhcommissie@golfclubhetrijkvannijmegen.nl](mailto:rhcommissie@golfclubhetrijkvannijmegen.nl), dan krijg je zo snel mogelijk de gevraagde gegevens toegestuurd. Houd er wel rekening mee, dat je soms even op een antwoord moet wachten.



## WEBAPP

Veel van de informatie die beschikbaar is op de website kun je ook inzien vanaf je mobiele telefoon via de zogenaamde webapp. Deze wordt in de volgende paragraaf toegelicht.

Via deze webapp kun je je in- en uitschrijven voor wedstrijden, informatie over wedstrijden raadplegen, de ledenlijst inzien en je profiel bekijken.

Deze app is heel gebruiksvriendelijk en je hebt die vast al op je mobiel geïnstalleerd!

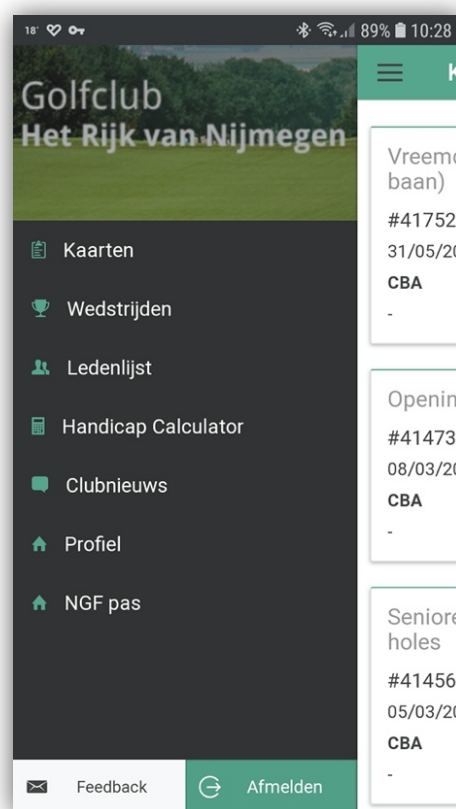
## Web-app m.Eg4U.nl - Golfclub Het Rijk van Nijmegen

Website: m.eg4u.nl  
 Inloggen: verplicht  
 Inloggegevens: de inlogcode (inlognaam) en het wachtwoord zijn bij je inschrijving door de vereniging verstrekt. De inlognaam bestaat uit vier letters van je achternaam, aangevuld met een getal, bijvoorbeeld *jans63*.

In deze web-app, speciaal ontwikkeld voor mobiele telefoons, staat allerlei relevante informatie bij elkaar. Met deze web-app kun je in feite dezelfde zaken regelen als met de ledenwebsite van de Vereniging.

Zoals je in het plaatje hiernaast kunt zien, kun je een overzicht opvragen van je scores ('Kaarten'), maar je kunt daar ook een nieuwe kaart aanmaken, invullen en doorsturen.

Je kunt je via deze web-app ook inschrijven voor wedstrijden en andere clubactiviteiten.



Wanneer je in deze app je Profiel opvraagt kun je zien hoe hoog (of laag) je handicap is. Je ziet ook de laatste kaarten die je hebt ingevoerd, en de baanhandicap<sup>2</sup>, die hoort bij jouw handicap, voor de verschillende banen en lussen van Het Rijk van Nijmegen.

<sup>2</sup> Wat nu baanhandicap of course handicap heet werd voor de invoering van het WHS aangeduid als de 'playing handicap'

Om in te loggen in deze web-app moet je, naast het invullen van je inlognaam en wachtwoord, ook aangeven van welke vereniging je lid bent.

Op de website staat een toelichting op deze **webapp**. [Klik hier voor de betreffende pagina.](#)<sup>3</sup>



In de bijlage van dit boekje staat beschreven hoe je deze webapp als een sneltoets op je telefoon kunt zetten.

<sup>3</sup> [https://www.golfclubhetrijkvannijmegen.nl/clubinfo/instructies\\_website](https://www.golfclubhetrijkvannijmegen.nl/clubinfo/instructies_website)

## Het Hole Adoptie Plan (HAP)

Voor het behoud van onze mooie banen is een plan ontwikkeld waarbij leden ook zorg dragen voor het behoud van onze banen. Op de verenigingswebsite vind je ook filmpjes met instructies.



### Hole Adoptie Plan (HAP)

Zoals we in een vorige Golfpost aankondigden is er gewerkt aan een Hole Adoptie Plan. Doel van het HAP is het bevorderen van de betrokkenheid van de leden bij de conditie van de baan tijdens het spelen.

#### Wat houdt het Hole Adoptie Plan in?

Ieder lid krijgt op basis van de eerste letter van de achternaam een hole toegewezen. De leden met een achternaam die met een A begint zijn bijvoorbeeld extra zorgzaam voor hole 1 van alle lussen (uiteraard telt ook NB 10-18 als een van de vijf lussen). Op die holes kijken ze extra naar divots, pitchmarks en de toestand van de bunkers en herstellen dat wat nodig is. Extra.... want iedereen blijft natuurlijk verantwoordelijk voor het herstellen van zijn eigen divots, marks en voetsporen.

Met onze pro's/greenkeepers laten we in 3 filmpjes zien hoe je de baan, bunker of green het mooist herstelt. Klik op een plaatje om het filmpje te zien:



## Waarom is dit herstellen zo belangrijk?

### Als je divots/plaggen niet goed teruglegt:

- Groeit er primair (schimmelgevoelig) straatgras terug i.p.v. goed gras
- Creëer je een perfecte plek voor onkruid
- Maak je het andere golfers lastig als ze in jouw divot liggen



### Als je de bunkers niet goed aanharkt:

- Komt de bal van de volgende golfers in jouw voetstap te liggen
- Rolt een bal niet meer terug van een steile bunkerwand



### Als je een pitchmark niet meteen repareert:

- Houdt hij vocht vast op de green
- Ontstaat er een ideale plek voor schimmels zoals dollarspot en sneeuwschimmel
- Groeit er primair (schimmelgevoelig) straatgras terug in plaats van goed gras
- Rolt de bal niet meer mooi door



### Schema met holes en beginletters

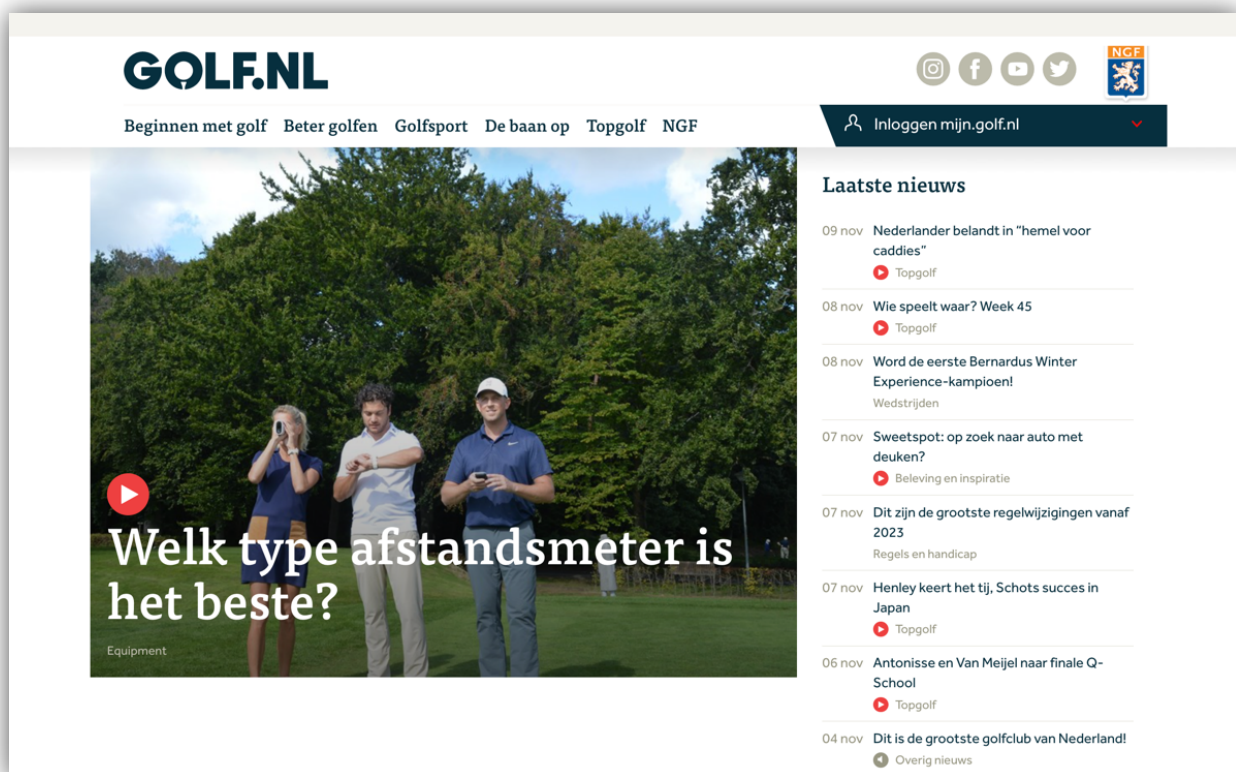
Om het spelplezier voor u te vergroten verzoeken wij u extra aandacht te geven aan de bunkers, het terugleggen van divots en het repareren van pitchmarks op de hole die u aangeboden krijgt. Wij gebruiken hiervoor de eerste letter van uw achternaam.



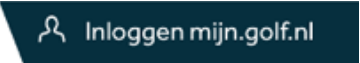
Een uitgebreide beschrijving van hoe we geacht worden ons als speler te gedragen op en buiten de baan vind je in het baanreglement: [https://www.golfclubhetrijkvannijmegen.nl/golfbaan/baanreglement\\_](https://www.golfclubhetrijkvannijmegen.nl/golfbaan/baanreglement_) (N.B. de laatste underscore hoort er bij!)

## Website en App GOLF.NL

Website:	www.golf.nl
App	golf.nl, zowel voor IOS (iPhone) als voor Android
Inloggen	niet nodig voor de algemene site, verplicht voor jouw persoonlijke gedeelte (Mijn Golf)
Inloggegevens	een apart account bij NGF (zie onder)



Deze website en de app worden beheerd door de Nederlandse Golf Federatie (NGF). Deze site bevat heel veel nuttige informatie voor zowel de beginnende als de gevorderde golfer. We wijzen met name op de vele instructievideo's en op de golfregels. Naast uitleg van de regels bestaat er ook de mogelijkheid om je eigen kennis van de golfregels te testen (tip: doe dat regelmatig, het houdt je scherp).

Via  kom je terecht op een 'dashboard' waar diverse gegevens staan vermeld over jouw golfprestaties en over die



van degenen die je als ‘vrienden’ hebt aangemerkt. Bovendien kun je via deze site ook de scores invoeren van een ronde die je gespeeld hebt.

De gegevens die deze site en app laten zien zijn afkomstig uit het gegevensbestand van de NGF en niet uit het eigen gegevensbestand van de Vereniging (Egolf4U). Beide worden voortdurend gesynchroniseerd. Toch kan het voorkomen dat de persoonlijke gegevens op deze site afwijken van die op de verenigingsite. Dat is met name het geval wanneer Het Rijk van Nijmegen niet je homeclub is. Als dit aanhoudt, geef dat dan door aan de Regel- en Handicapcommissie:

*RHcommissie@golfclubhetrijkvannijmegen.nl*



De informatie die je aantreft op de website ‘Mijn Golf’ is ook beschikbaar via de app ‘Golf.nl’. Deze app is beschikbaar voor de iPhone en voor Android toestellen. Deze app kun je gebruiken om scores door te geven waarna ze door NGF verwerkt worden. Wanneer je op deze manier een ‘kaart’ aanmaakt moet je, behalve de baan waarop je gaat spelen

en van welke tee je speelt, ook de naam van je marker opgeven, die ook geregistreerd moet zijn bij de NGF<sup>4</sup>.

Een handleiding voor het installeren en gebruiken van deze app vind je op de site: <https://www.golf.nl/app>.

Ook wanneer je tijdens een ronde je scores bijhoudt op een papieren kaart moet je die scores achteraf zelf via de app of de website doorgeven. De Regel- en Handicap Commissie voert geen kaarten in, met uitzondering van de eerste qualifying kaart waarmee je een handicap krijgt.

Om toegang te krijgen tot 'Mijn Golf' moet je een account aanmaken bij de NGF. Op het inlogscherf zie je een knop staan om je te registreren. Om dat te doen moet je drie zaken opgeven:

- 🌐 Je GSN-nummer
- 🌐 De barcode van de NGF-kaart
- 🌐 Je e-mailadres.

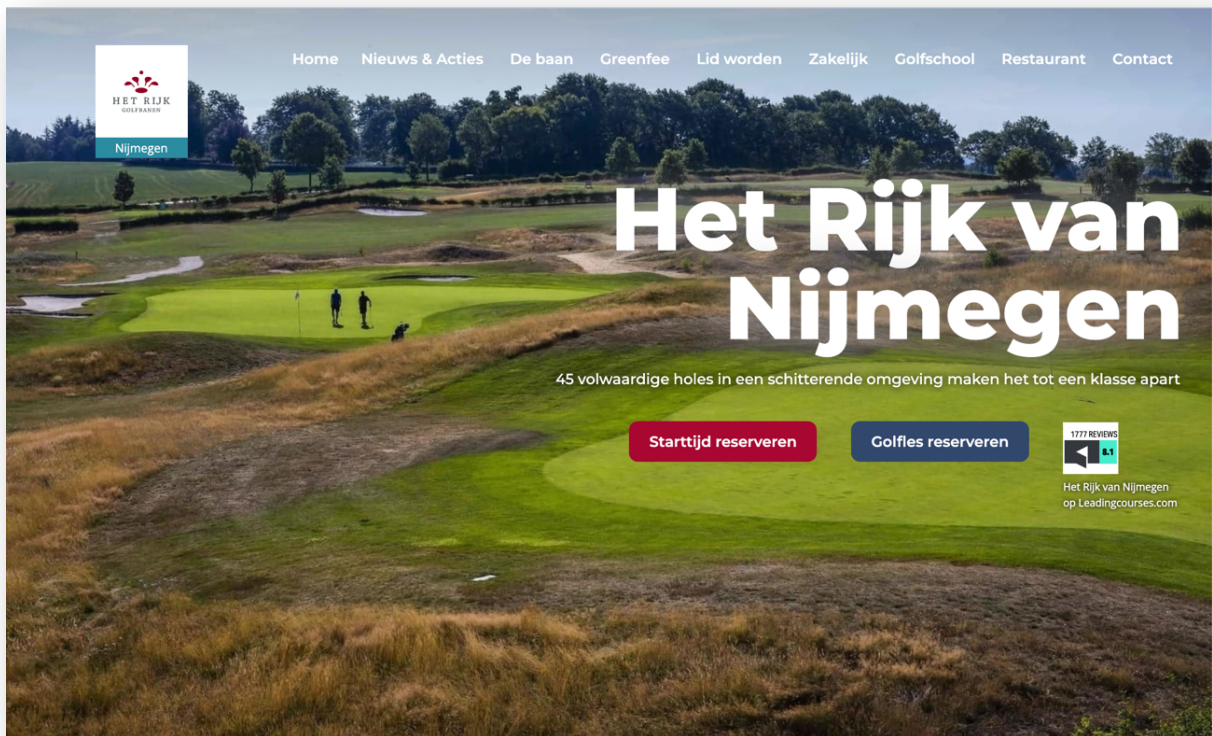
**?!** Het GSN-nummer en de barcode kun je vinden op je digitale NGF-kaart. Deze zijn ook te vinden op de Verenigingswebsite: kijk bij 'Welkom / Mijn gegevens'.

---

<sup>4</sup> Let op: Wanneer je je score wilt doorgeven van een clubwedstrijd dan moet je dat doen via de app van Egolf4U en NIET via Golf.nl.

## Website Golfbaan Het Rijk van Nijmegen

Website: [www.golfenophetrijk.nl/nijmegen.html](http://www.golfenophetrijk.nl/nijmegen.html)  
Inloggen: niet nodig (behalve voor het reserveren van een starttijd of het boeken van een golfles)



Deze site geeft informatie over allerlei aspecten die te maken hebben met Golfbaan Het Rijk van Nijmegen. Hier kun je onder meer terecht voor informatie over de baanstatus, zoals: is de baan open, wat zijn de kenmerken van de baan en de holes, is de baan qualifying, liggen er wintergreens, mag ik met mijn trolley de baan in? Maar ook voor het reserveren van starttijden en het boeken van een les bij een van de golfpro's. Dit laatste komt hierna aan de orde.

**?!** Wanneer je je inloggegevens voor de website van de Golfbaan niet meer hebt, dan kun je die gegevens opvragen bij de receptie in het clubgebouw.

## Het reserveren van een starttijd

Als lid van de Vereniging kun je, naast het deelnemen aan clubwedstrijden, ook een starttijd reserveren om zelf een ronde te lopen. Zowel de website van de Golfbaan als de website van de Vereniging heeft een knop, waarmee je een starttijd kunt reserveren.

Dagelijks wordt een aantal banen gereserveerd voor de leden van de Vereniging. Daar kun je dan zonder kosten een starttijd vastleggen voor 9 of 18 holes.



Er is een aantal spelregels voor het reserveren van een starttijd. Zo kun je in de periode van de komende veertien dagen maximaal 4 starttijden reserveren. Ook als iemand anders een reservering maakt en jouw naam daarbij opgeeft, geldt dat als een van jouw vier reserveringen. Als je op de speeldag zelf reserveert, geldt dat niet als één van de 4 starttijden.

Omdat die spelregels nog kunnen veranderen, raden we je aan om te kijken op de website voor de geldende spelregels voor het reserveren<sup>5</sup>. Tip: wanneer er geen starttijd beschikbaar is die jou uitkomt, probeer het dan nog eens twee dagen voor je geplande datum. Omdat de niet gebruikte starttijden voor greenfee spelers dan vrijgegeven worden, zijn er dan wellicht wel mogelijkheden.

---

<sup>5</sup> <https://www.golfenophetrijck.nl/nijmegen/starttijd-reserveren.html>

## Website en App **Golfschool Rijk van Nijmegen**

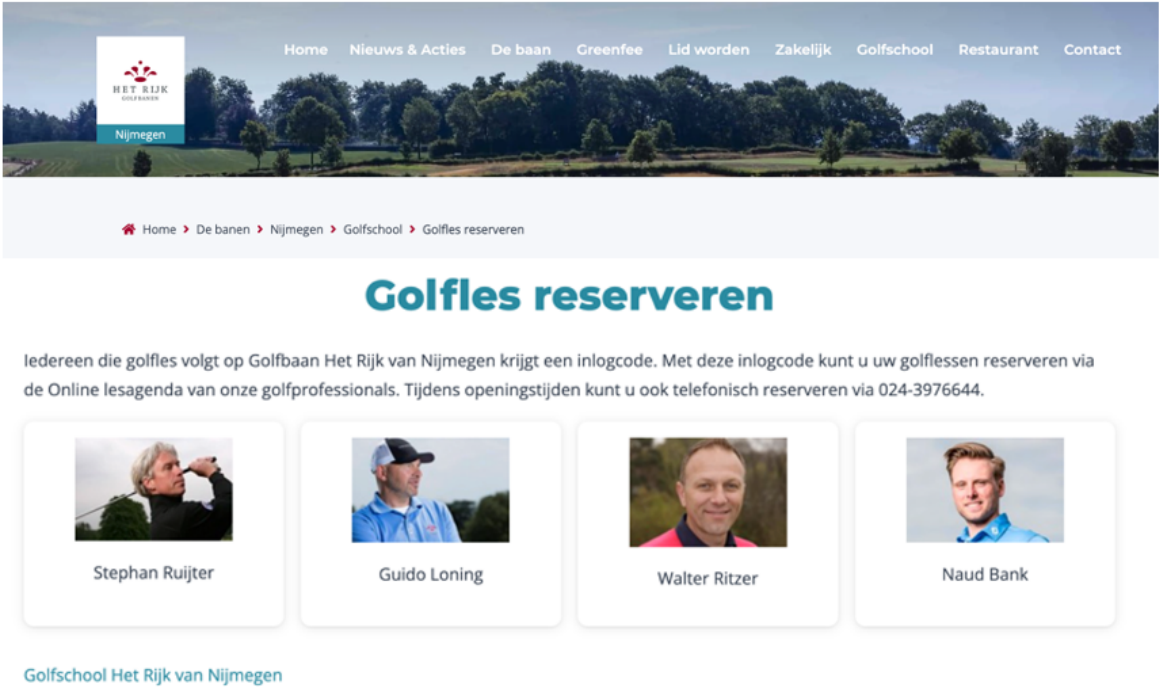
Website: [www.golfenophetrijk.nl/nijmegen/golfschool.html](http://www.golfenophetrijk.nl/nijmegen/golfschool.html)  
Inloggen verplicht  
Inloggegevens De inlognaam en het wachtwoord zijn door Het Rijk verstrekt. De inlognaam is gelijk aan het e-mailadres dat je hebt opgegeven bij Het Rijk.

Als je op de website van Het Rijk (Golfbaan Het Rijk van Nijmegen) op de menubalk klikt op *Golfschool* kom je terecht op de pagina van de Golfschool.



Onder *Lesaanbod* vind je een overzicht van de verschillende soorten lessen die aangeboden worden, zowel voor de beginnende als de ervaren golfer.

Via *Golfles reserveren* kom je terecht op de volgende pagina:







Home Nieuws & Acties De baan Greenfee Lid worden Zakelijk Golfschool Restaurant Contact

Home > De banen > Nijmegen > Golfschool > Golfles reserveren

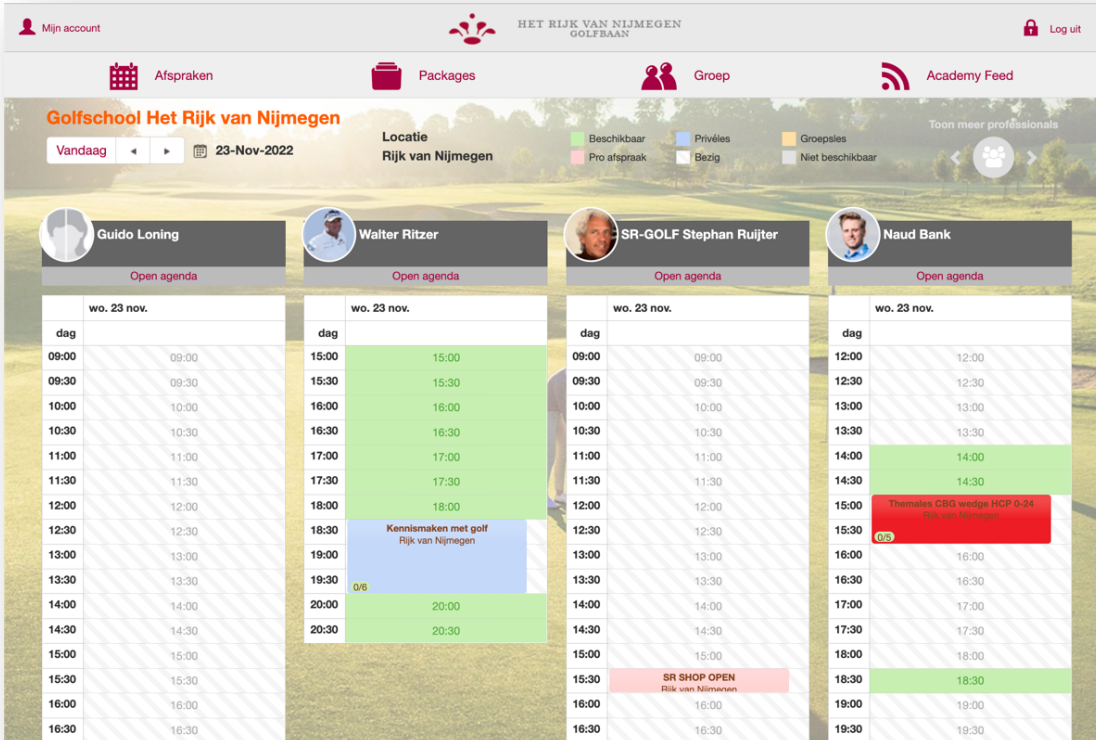
## Golfles reserveren

Iedereen die golfles volgt op Golfbaan Het Rijk van Nijmegen krijgt een inlogcode. Met deze inlogcode kunt u uw golflessen reserveren via de Online lesagenda van onze golfprofessionals. Tijdens openingstijden kunt u ook telefonisch reserveren via 024-3976644.

 <p>Stephan Ruijter</p>	 <p>Guido Loning</p>	 <p>Walter Ritzer</p>	 <p>Naud Bank</p>
--	---	---	--

Golfschool Het Rijk van Nijmegen

Als je inlogt op deze pagina, dan kom je uit bij de agenda's van de pro's, zoals je in de volgende afbeelding ziet. Daar kun je dan bij de pro naar keuze een bepaalde tijd reserveren.



Je kunt op deze site ook zien welke lessen je al eerder geboekt hebt. Ook voor het annuleren van een boeking kun je op deze site terecht.

**?!** Wanneer je je inloggegevens voor de Golfschool niet meer hebt, dan kun je die gegevens opvragen bij de receptie van het clubgebouw.

## Het Trackman systeem

De driving range van onze golfbaan is sinds kort voorzien van het Trackman systeem. Dit systeem registreert allerlei kenmerken van een bal die je afslaat vanaf de afslagplaats. Denk daarbij aan: de snelheid waarmee de bal vertrekt, de boog van de vlucht, de afstand die de bal door de lucht aflegt, de afstand die de bal na de landing doorrolt, de afwijking naar links of rechts. Dit is waardevolle informatie (feedback) wanneer je wilt werken aan je golftechniek.

Trackman biedt ook de mogelijkheid om op een speelse manier je vaardigheden te testen, alleen of met 'tegenstanders', bijvoorbeeld wie de bal het dichtste bij de vlag slaat.

Trackman is beschikbaar op alle 30 afslagplaatsen van de driving range en kan kosteloos gebruikt worden. Het enige dat je nodig hebt is een tablet of een mobiele telefoon, waarop je de app van Trackman hebt geïnstalleerd.

Leden van de Golfclub kunnen een gratis instructieles boeken bij een van de golfpro's om het werken met Trackman onder de knie te krijgen.

Op de website van Golfbaan Het Rijk van Nijmegen vind je meer informatie over de mogelijkheden van Trackman en over het boeken van een instructieles.

Zie <https://www.golfenophetrijk.nl/nijmegen/trackman.html>.





## Waar vind ik mijn NGF-kaart?

Met ingang van 2020 wordt de NGF-kaart niet meer als een plastic kaart uitgereikt aan de leden. In plaats daarvan heeft de digitale NGF-pas zijn intrede gedaan. Deze digitale NGF-kaart ziet er hetzelfde uit als de 'oude' plastic kaart, en bevat dus ook dezelfde informatie:

- De homeclub
- Je GSN-nummer<sup>6</sup>
- De WHS handicap.

Daarnaast bevat deze kaart een QR-code, waarmee kan worden ingelogd op de terminals in de hal van het clubgebouw.



---

<sup>6</sup> Tot 1 januari 2023 had iedere golfer (ook) een NGF-nummer; vanaf die datum is het NGF-nummer vervallen en geldt het GSN-nummer als identificatienummer.

Deze digitale NGF-kaart kun je op drie plaatsen vinden:



In de Web app m.eg4u.nl: in het menu



In de app Golf.nl: zie bij 'Profiel'




Op de website van de Golfvereniging Het Rijk van Nijmegen: zie bij 'Welkom / Mijn gegevens'

## Overig

### Golfballen op de driving range

Wanneer je wilt oefenen op de driving range, dan kun je daarvoor uit de ballenautomaten een set ballen kopen. De betaling van deze ballen kan gebeuren via een bankpas/creditcard. Maar je kunt ook betalen met de app MyNetPay. Om hier gebruik van te maken, moet je de app myNetPay downloaden op je telefoon; selecteer vervolgens Het Rijk Golfbanen als organisatie. Daarna kun je via 'Overboeken' een bedrag op deze app zetten. Als je ballen wilt halen uit de ballenautomaat selecteer je eerst de hoeveelheid ballen die je wilt hebben; op de app kies je voor 'Betalen' en je houdt de qr-code dan voor de qr-lezer van de ballenautomaat. Als je betaalt met deze app dan krijg je een clubkorting.

O ja, vergeet niet om eerst een mandje onder het apparaat te zetten!





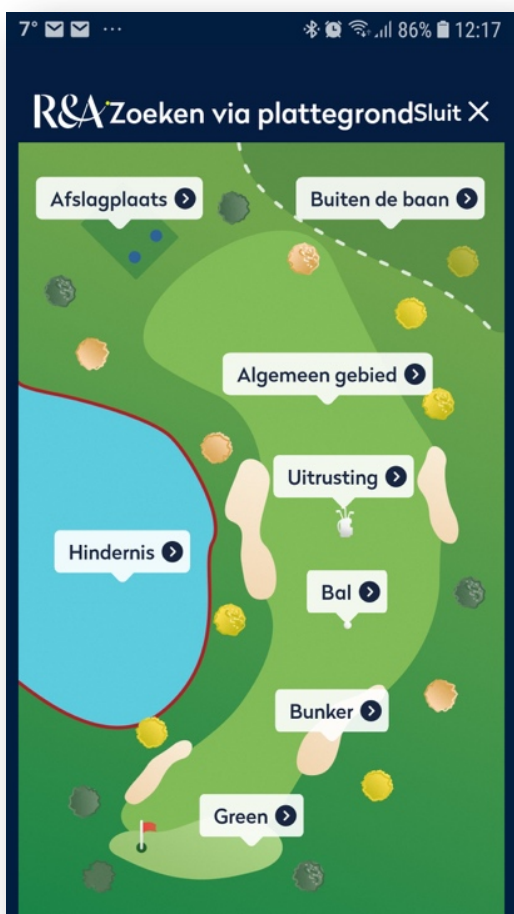
### App Rules of golf

Als je in de baan loopt en je vraagt je af of je voor een bepaalde keuze nou één strafslag moet rekenen of twee, dan biedt deze app uitkomst. Deze app bevat alle golfregels. Ze zijn heel handig geordend naar de plaats op de baan waar je je bevindt (tee, bunker, green), wat het zoeken naar informatie erg gemakkelijk maakt.

De app bevat de nieuwe golfregels die met ingang van 1 januari 2019 gelden. Per 1 januari 2023 zijn er nog een paar nieuwe regels bij gekomen, die er ook in zijn opgenomen.

De app is van oorsprong in het Engels, maar via de knop 'Instellingen' kun je kiezen voor het Nederlands.





## De Golfacademie

Wanneer je lessen volgt bij een golfpro of wanneer je zelf aan verbetering van je golfvaardigheden wilt werken, dan is de website De Golfacademie een aanrader. De Golf Academie is hét online platform om je als golfer te ontwikkelen. Van beginner tot topgolfer. Het geeft je inzicht in je sterke en zwakke punten, helpt je bij het verbeteren van je vaardigheden en tilt je spel naar een hoger niveau.

Bovendien kun je je eigen golfprofessional aan je account koppelen om maximaal rendement uit het platform te halen. De Golfacademie is gratis te gebruiken voor NGF leden!

Je vindt de Golfacademie via de link [www.degolfacademie.nl](http://www.degolfacademie.nl).



## Hoe installeer ik de webapp van Egolf4U?

### De MOBIELE WEB APP van E-Golf4U



Met de Web App op je mobiele telefoon kun je onder andere:

- 🌐 Een qualifying kaart aanmaken en score invoeren
- 🌐 Je profiel bekijken
- 🌐 Inschrijven voor clubwedstrijden
- 🌐 Uitslagen wedstrijden bekijken
- 🌐 Inschrijflijsten en startlijsten bekijken
- 🌐 Handicaphistorie bekijken
- 🌐 Clubnieuws bekijken

Een Web App is een App die exact hetzelfde doet als een normale App maar die aangestuurd wordt door een website. Je kunt deze App alleen niet verkrijgen via de App Store maar je moet hem oproepen via internet op je browser. Om de Web App van E-Golf4U te kunnen openen is het handig een snelkoppeling (App) te plaatsen op het startscherm van je telefoon. Dat gaat als volgt.

#### **Voor mobiele telefoons die werken met Apple/iOS:**

1. Open Safari en ga naar <https://m.eg4u.nl>, als je nog niet bent ingelogd doe dit dan eerst.
2. Klik op het 'delen' icoontje in de werkbalk onderaan
3. Klik op de knop 'Add to Home Screen'
4. Voer een naam in voor deze snelkoppeling en voeg toe.



***Voor mobiele telefoons die werken met Android:***

1. Ga naar <https://m.eg4u.nl>, als je nog niet bent ingelogd.
2. Klik rechtsboven op het 'meer icoontje' en selecteer 'Add to homescreen' of 'Toevoegen aan startscherm'
3. Voer een naam in voor de snelkoppeling en klik op 'Toevoegen'

**Hoe maak ik vervolgens gebruik van de E-Golf4U Web App?**

1. Ga naar [m.eg4u.nl](https://m.eg4u.nl) of klik op de zojuist aangemaakte App icoon
2. Selecteer je club
3. Voer eenmalig je gebruikersnaam in
4. Voer eenmalig je wachtwoord in
5. Druk op inloggen.

Je kunt nu op je mobiele telefoon gebruik maken van alle mogelijkheden die de Web App biedt.

Mocht je je gebruikersnaam en wachtwoord niet weten dan verwijzen wij je graag naar de R&H-commissie die je daarbij kan helpen.

## Tot slot...

Hiermee zijn we aan het einde gekomen van deze introductie. We hebben veel informatie gegeven, maar je zult in de praktijk mogelijk tegen andere vragen aanlopen, waar we hier niet op zijn ingegaan. Voor de antwoorden op dergelijke vragen verwijzen we je naar de website van de Vereniging. Je kunt natuurlijk ook contact opnemen met een van de commissies.

Of vraag het gewoon aan een medelid ....



**Het bestuur van Golfclub  
Het Rijk van Nijmegen wenst je**

